


dormabell | classic

natürlich gut schlafen


Rahmen dormabell classic werden aus massiver Buche gefertigt, aus dem Holz heimischer Wälder, und mit natürlichem Leinöl behandelt. Die Federholzleisten aus hochwertigem Buchenholz lagern seitlich in flexiblen, hochelastischen Kappen, die über einen großen Federweg verfügen. Die aktive, selektive Schulterzone bringt optimale Schulterentlastung und stützt den Nacken. Die individuell und sehr fein einstellbare Mittelzone im Bereich der Lordose und des Beckens ermöglicht unterschiedliche Anpassungen, so dass diese Zonen nach den jeweiligen Anforderungen gezielt unterstützt oder entlastet werden können.

Den Rahmen dormabell classic gibt es in verschiedenen Komfortausführungen und Größen, natürlich auch in Sondermaßen. Durch seine flache Bauweise ist der Rahmen dormabell classic insbesondere für Betten mit niedrigen Seitenteilen gut geeignet. Die Bauteile des Rahmens sind schadstoffgeprüft und erfüllen alle Kriterien des eco-INSTITUTES der Humanverträglichkeit.

Rahmen und Matratzen dormabell classic bilden ein optimal aufeinander abgestimmtes Bettsystem – für erholsamen Schlaf!



1. flexible, hochelastische Kappen
2. Schulterleisten einzeln regulierbar
3. höhenverstellbare Lordosezone
4. spürbare Mittelzonenverstellung



dormabell | classic

natürlich gut schlafen

KOMFORT-RAHMEN



Die Marke für erholsamen Schlaf

DORMABELL CLASSIC KOMFORT-RAHMEN



classic N

Nicht verstellbar.



classic RF


Mit langem, verstellbarem Rückenteil und mehrstufiger Körperhochlagerung, für entspanntes, kreislaufentlastendes Liegen.



classic M3

classic M2 + M3

Durch zwei oder drei Elektromotoren lassen sich stufenlos und unabhängig voneinander die vielfältigsten, ergonomischen Liege- und Sitzpositionen einstellen. Die patentierte Netzfreeschaltung free elec[®] garantiert bei Motorsteuerung über Kabel eine hundertprozentige Trennung der Strom führenden Teile vom Netz. Somit ist ein spannungsfreies Schlafen möglich.



Schulterleisten einzeln regulierbar



Einstellbare Mittelzone



Höhenverstellbare Lordosezone

Die Grundausstattung aller Rahmen dormabell classic ist identisch. Sie verfügen über einzeln regulierbare Schulterleisten und eine individuell einstellbare Mittelzone für die Unterstützung der Lendenwirbelsäule und des Beckens. Die Rahmen dormabell classic sind aus massiver Buche gefertigt und mit natürlichem Leinöl behandelt. Die Einlagehöhe beträgt ca. 8,5 cm.

Der Rahmen dormabell classic ist schadstoffgeprüft und erfüllt alle Kriterien des eco-INSTITUTES der Humanverträglichkeit.



Die Beratung von uns

werbung@orio.de
Farb- und Produktabweichungen vorbehalten © 2019

Ihrer Gesundheit und Fitness zuliebe wünschen wir Ihnen einen erholsamen Schlaf und bieten dafür die besten Voraussetzungen. Als Bettenfachgeschäft sagen wir Ihnen, welcher Matratzen-Kern die für Sie orthopädisch richtigen Voraussetzungen erfüllt. Für speziellen Komfort bieten sich eine Fülle von Bezugs- und Polstermöglichkeiten an. Dazu passende Bettrahmen mit unterschiedlichen Verstellmöglichkeiten, auch mit Motor, sind der Garant für entspanntes Liegen und erholsamen Schlaf.

Wir erstellen für Sie Ihr individuelles Schlafsystem. Fragen Sie uns danach.

Wenn Sie Interesse an unserem Produktsortiment und unserem aktuellen Leistungsangebot haben und Sie für Ihre Kaufentscheidung weitere Informationen wünschen, stehen wir Ihnen gerne zur Verfügung.

dormabell für Sie im Internet: www.dormabell.de